

**4ª ATA DE REUNIÃO**  
**DC 1000295-05.2017.5.00.0000 - Plano Família para Pais/Mães**

**Data:** 21/02/2019

**Horário:** 14h30 às 17h00

**Local:** Miniauditório, Coordenação Nacional II - UniCorreios.

**Participação**

**Pelos Correios:** Fagner José Rodrigues, Heloisa Marcolino, Tito Calvo Jachelli, Daniel Dantas da Silva, Carolina Brandão D'Andrade, Maria Luiza Coelho Teixeira, Valdiney José dos Santos, Fernando Roberto Pereira, e Magda M. Sanches.

**Pela Postal Saúde:** Dalmy Moreira Soares, Andrezza de A. Lima

**Pela FENTECT:** Emerson Marcelo Gomes Marinho, Antônio Manuel Mendes, André Luiz Moreira, José Rodrigues dos Santos Neto.

**Pela FINDECT:** Wilson Nascimento Santos Araújo, Silvana Regina A. dos Santos, Débora Adriana N. Henrique, Maxy Hellen de Moraes.

Aos vinte e um dias do mês de fevereiro de 2019, no miniauditório, localizado na Universidade dos Correios, reuniram-se a Representação dos Correios, a Representação dos Trabalhadores e Técnicos da Postal Saúde. A reunião foi iniciada com os cumprimentos iniciais, e na sequência a Representação dos Correios informou a pauta do dia: apresentação referente aos dados solicitados pela Representação dos Trabalhadores nas reuniões dos dias 20 e 21 de fevereiro, no que diz respeito ao Plano de Saúde Correios Saúde e Correios Saúde II. Dessa forma, foram apresentados os seguintes dados: valores contábeis de repasses à Postal Saúde, antes e após decisão do Tribunal Superior do Trabalho - TST; valores com o plano de saúde Correios Saúde; valores com o plano de saúde Correios Saúde II; quantidade de efetivo por faixa de remuneração (TST); quantidade de empregados enquadrados por referência salarial; Participação financeira média do empregado relacionado ao custeio do plano de saúde (mensalidade + coparticipação) em cada faixa de remuneração; empregados por






4ª ATA DE REUNIÃO


DC 1000295-05.2017.5.00.0000 - Plano Família para Pais/Mães

faixa de idade estabelecido pela ANS (titular e beneficiários) – custos mensalidades; empregados por faixa de idade estabelecido pela ANS (titular e beneficiários – cônjuges) – custos mensalidades; empregados por faixa de idade estabelecido pela ANS (titular e beneficiários – filhos) – custos mensalidades; beneficiários dependentes por faixa de idade, estabelecido pela ANS; quantitativo de pais e mães no plano dos Correios (antes e depois da decisão do TST). Dando continuidade, os técnicos da Postal Saúde apresentaram pesquisa mercadológica de custeio do Plano Família: CASSI (sem coparticipação), GEAP (com coparticipação), FIOSAÚDE (com coparticipação) e E-VIDA (com coparticipação). Em seguida, apresentaram dados referentes à expectativa de vida dos pais e mães, inadimplência, quantidade de beneficiários cancelados e seus respectivos motivos, e valor médio de despesas por faixa etária (titulares e dependentes). Todos os dados podem ser verificados no anexo da ata. Após a apresentação realizada, a Representação dos Trabalhadores solicitou novos dados, sendo: aporte anual aprovado pelo Conselho Deliberativo da Postal Saúde nos anos de 2016, 2017 e 2018, e em contrapartida para os mesmos anos, qual foi o aporte repassado pelos Correios; custos administrativos da Postal Saúde; dívida assistencial da Postal Saúde. Requereu, também, que além do encaminhamento da apresentação, seja encaminhado o material numa segunda versão com notas explicativas. Por fim, ratificou que para se tornarem dependentes dos titulares, os pais e mães não possuem condições econômicas para suportar o custo do plano família, considerando que para que os mesmos adentrassem ao Correios Saúde, faz-se necessário a apresentação de documentos considerando sua dependência econômica. Nada mais a tratar a reunião foi encerrada às 17h, com retorno das discussões dia 26 de fevereiro de 2019, às 14h30.




---

**Fagner José Rodrigues**  
Correios



---

**Emerson M. G. Marinho**  
FENTECT



---

**Wilson N. S. Araújo**  
FINDECT



Handwritten notes and signatures at the bottom of the page, including a large signature on the left, a signature with the number '2' in the center, and several smaller signatures on the right.

4ª ATA DE REUNIÃO

DC 1000295-05.2017.5.00.0000 - Plano Família para Pais/Mães



**Heloisa Marcolino**

Correios



**Antônio M. Mendes**

FENTECT



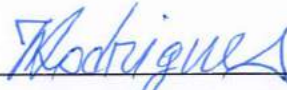
**Maxy H. Morais**

FINDECT




**Tito Calvo Jachelli**

Correios



**José Rodrigues S. Neto**

FENTECT



**Débora Adriana N. Henrique**

FINDECT



**Daniel Dantas da Silva**

Correios



**André Luiz Moreira**

FENTECT



**Silvana Regina A. Santos**

FINDECT



**Carolina B. D'Andrade**

Correios



**Fernando R. Pereira**

Correios




**Magda M. Sanches**

Correios



**Maria Luiza Coelho Teixeira**

Correios



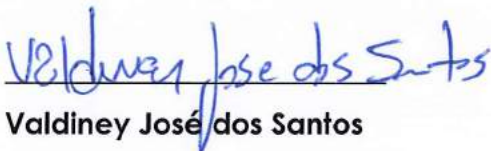
**Dalmy Moreira Soares**

Postal Saúde



**Andreza de A. Lima**

Postal Saúde



**Valdiney José dos Santos**

Correios





**Plano Família**

**Fornecimento de Dados**

Processo TST – DC-1000295-05.2017.5.00.0000


 **Correios**

Plano Família

**Solicitações dos Representantes dos  
Trabalhadores**

Fonte de Dados: POPULIS  
Base: Janeiro/2019

Efetivo dos Correios: **105.197**  
Efetivo com Mensalidades: **101.755**  
Não considerando os Aposentados

 **Correios**

*[Handwritten scribble]*

*J. F. Mendes*

*[Handwritten mark]*

*[Handwritten signature]*

*[Handwritten signature]*

*10*

*[Handwritten signature]*

*[Handwritten signature]*

Plano Família

## Solicitações dos Representantes dos Trabalhadores

1) Valor Contábil de repasses à Postal Saúde, antes e após decisão do TST:

- a) 2016 - R\$ 1,735 bi
- b) 2017 - R\$ 1,763 bi
- c) 2018 - R\$ 1,548 bi \*

\* Aguardando fechamento de contas

 Correios

Plano Família


## Solicitações dos Representantes dos Trabalhadores

2) Valores com o plano de saúde - Correios Saúde:

- a. Número de Beneficiários: 50.718
- b. Valor Mensalidades: R\$ 0,00
- c. Valor Coparticipação - Empregado:
  - Correios Saúde - R\$ 1,591 mi
  - % Participação - 4,14%
- d. Custo Empresa:
  - Correios Saúde - R\$ 36,8 mi
  - % Participação - 95,86%

 Correios






Plano Família

## Solicitações dos Representantes dos Trabalhadores

3) Valores com o plano de saúde - Correios Saúde II:

- a. Número de Beneficiários: 305.859
- b. Valor Mensalidades: R\$ 21,893 mi


 Correios

Plano Família

## Solicitações dos Representantes dos Trabalhadores

4) Valores com o plano de saúde - Correios Saúde II:

- a. Valor Coparticipação - Empregado:
  - Correios Saúde II - R\$ 8 mi
  - % Participação - 21,68%
- b. Valor Coparticipação - Empresa:
  - Correios Saúde II - R\$ 29 mi
  - % Participação - 78,32%

 Correios

*[Handwritten signature]*

*J. Mendes*

*[Handwritten signature]*

*[Handwritten signatures and initials]*



Plano Família

## Solicitações dos Representantes dos Trabalhadores

### 6) Remuneração dos empregados:

Faixa Remuneração - TST	Rótulos de Linha	Qtde Efetivo CSII (SIM)	Qtde Efetivo CSII (NÃO)	Total
Até R\$ 2.500,00	A-2,50%	14.115	597	14.712
Até R\$ 2.500,01 e R\$ 3.500,00	B-2,90%	35.583	923	36.506
Até R\$ 3.500,01 e R\$ 5.000,00	C-3,20%	29.991	695	30.686
Até R\$ 5.000,01 e R\$ 10.000,00	D-3,50%	19.157	920	20.077
Até R\$ 10.000,01 e R\$ 15.000,00	E-3,80%	1.859	197	2.056
Até R\$ 15.000,01 e R\$ 20.000,00	F-4,10%	642	75	717
Acima de R\$ 20.000,01	G-4,40%	408	35	443
<b>Total Geral</b>		<b>101.755</b>	<b>3.442</b>	<b>105.197</b>



Plano Família

## Solicitações dos Representantes dos Trabalhadores

### 7) Quantidade de empregados enquadrados por referência salarial:

Arquivo Anexo.



Plano Família

## Solicitações dos Representantes dos Trabalhadores

8) Participação financeira média do empregado relacionado ao custeio do plano de saúde (Mensalidade + Coparticipação) em cada faixa de remuneração:

Faixa Remuneração - TST	Rótulos de Linha	Qtde Efetivo CSII (SIM)	Total Custos Empregados	Média Custos Empregados
Até R\$ 2.500,00	A-2,50%	14.115	2.176.275,61	R\$ 154,18
Até R\$ 2.500,01 e R\$ 3.500,00	B-2,90%	35.583	7.776.982,79	R\$ 218,56
Até R\$ 3.500,01 e R\$ 5.000,00	C-3,20%	29.991	9.749.325,42	R\$ 325,08
Até R\$ 5.000,01 e R\$ 10.000,00	D-3,50%	19.157	9.334.860,73	R\$ 487,28
Até R\$ 10.000,01 e R\$ 15.000,00	E-3,80%	1.859	1.506.453,90	R\$ 810,36
Até R\$ 15.000,01 e R\$ 20.000,00	F-4,10%	642	590.471,29	R\$ 919,74
Acima de R\$ 20.000,01	G-4,40%	408	416.683,21	R\$ 1.021,28
<b>Total Geral</b>		<b>101.755</b>	<b>31.551.052,95</b>	<b>R\$ 310,07</b>

Custo Mínimo de R\$ 20,00 - Custo Máximo R\$ 3.791,00


 Correios

Plano Família

## Solicitações dos Representantes dos Trabalhadores

9) Empregados por faixa de idade estabelecido pela ANS (Titular e Beneficiários) - Custos Mensalidades:

Faixa Remuneração - TST	Rótulos de Linha	Qtde Efetivo CSII (SIM)	Total Mensalidades	Média Mensalidades
Até R\$ 2.500,00	A-2,50%	14.115	R\$ 745.396,27	R\$ 52,81
Até R\$ 2.500,01 e R\$ 3.500,00	B-2,90%	35.583	R\$ 2.908.115,16	R\$ 81,73
Até R\$ 3.500,01 e R\$ 5.000,00	C-3,20%	29.991	R\$ 3.851.835,84	R\$ 128,43
Até R\$ 5.000,01 e R\$ 10.000,00	D-3,50%	19.157	R\$ 4.205.980,26	R\$ 219,55
Até R\$ 10.000,01 e R\$ 15.000,00	E-3,80%	1.859	R\$ 727.531,19	R\$ 391,36
Até R\$ 15.000,01 e R\$ 20.000,00	F-4,10%	642	R\$ 294.535,85	R\$ 458,78
Acima de R\$ 20.000,01	G-4,40%	408	R\$ 222.617,17	R\$ 545,63
<b>Total Geral</b>		<b>101.755</b>	<b>R\$ 12.956.011,74</b>	<b>R\$ 127,33</b>

 Correios



Plano Família

## Solicitações dos Representantes dos Trabalhadores

10) Empregados por faixa de idade estabelecido pela ANS (Titular e Beneficiários - Cônjuges) - Custos Mensalidades:

Faixa Remuneração - TST	Rótulos de Linha	Qtde Efetivo CSII (SIM)	Total Mensalidades	Média Mensalidades
Até R\$ 2.500,00	A-2,50%	6.397	R\$ 221.878,97	R\$ 34,68
Até R\$ 2.500,01 e R\$ 3.500,00	B-2,90%	20.593	R\$ 1.061.980,99	R\$ 51,57
Até R\$ 3.500,01 e R\$ 5.000,00	C-3,20%	20.531	R\$ 1.644.723,23	R\$ 80,11
Até R\$ 5.000,01 e R\$ 10.000,00	D-3,50%	13.285	R\$ 1.760.602,80	R\$ 132,53
Até R\$ 10.000,01 e R\$ 15.000,00	E-3,80%	1.035	R\$ 249.593,63	R\$ 241,15
Até R\$ 15.000,01 e R\$ 20.000,00	F-4,10%	337	R\$ 94.737,77	R\$ 281,12
Acima de R\$ 20.000,01	G-4,40%	230	R\$ 78.484,32	R\$ 341,24
Total Geral		62.408	R\$ 5.112.001,71	R\$ 81,91



Plano Família

## Solicitações dos Representantes dos Trabalhadores

11) Empregados por faixa de idade estabelecido pela ANS (Titular e Beneficiários - Filhos) - Custos Mensalidades:

Faixa Remuneração - TST	Rótulos de Linha	Emp. Com Filhos	Qtde Filhos	Total Mensalidade	Média Mensalidades
Até R\$ 2.500,00	A-2,50%	6.735	11.369	R\$ 209.933,17	R\$ 18,47
Até R\$ 2.500,01 e R\$ 3.500,00	B-2,90%	20.320	33.591	R\$ 962.520,32	R\$ 28,65
Até R\$ 3.500,01 e R\$ 5.000,00	C-3,20%	17.617	28.637	R\$ 1.288.313,65	R\$ 44,99
Até R\$ 5.000,01 e R\$ 10.000,00	D-3,50%	8.903	13.341	R\$ 1.022.263,07	R\$ 76,63
Até R\$ 10.000,01 e R\$ 15.000,00	E-3,80%	966	1.551	R\$ 208.151,18	R\$ 134,20
Até R\$ 15.000,01 e R\$ 20.000,00	F-4,10%	338	569	R\$ 83.876,84	R\$ 147,41
Acima de R\$ 20.000,01	G-4,40%	184	294	R\$ 50.029,64	R\$ 170,17
Total Geral		55.063	89.352	R\$ 3.825.087,87	R\$ 42,81




## Plano Família

## Solicitações dos Representantes dos Trabalhadores

14) Beneficiários Dependentes por Faixa de Idade, estabelecido pela ANS:

Rótulos de Linha	00 a 18	19 a 23	24 a 28	29 a 33	34 a 38	39 a 43	44 a 48	49 a 53	54 a 58	59 ou +	Total Geral
COMPANHEIRO(A)	6	60	505	1.220	2.014	2.297	1.997	1.622	1.068	836	11.625
CONJUGE	23	426	2.566	6.228	8.907	9.035	8.507	8.025	5.587	3.729	53.033
CONVIVENTE MESM SEXO		1	3	13	7	10	9	7	4	3	57
DEPENDENTE ECONOMICO	1	3			1					2	7
ENTEADO(A)	1.929	620	7	4	2					1	2.563
EX-COMPANHEIRO(A)			1		2	5	6	1		2	17
EX-ENTEADO(A)	9	2									11
EX-ESPOSO(A)	2	2	11	36	45	56	59	62	44	64	381
FILHO(A)	74.896	12.765	159	58	31	9	4	1	1	17	87.441
FILHO(A) UNIVERSIT		1									1
MAIOR CURATELADO			1				1	1		1	4
MAIOR INVÁLIDO			6	6	8	3	1	2	3	1	30
MEN SOB GUARDA ADOÇÃO	103	8									111
MENOR SOB GUARDA	269	40	1	1	2					1	314
NETO(A)	5										5
NETO/BISNETO G JUDIC	1										1
PENSIONISTA	54	50	10	43	77	91	74	59	35	45	538
<b>Total Geral</b>	<b>77.298</b>	<b>13.478</b>	<b>1.270</b>	<b>7.029</b>	<b>11.296</b>	<b>11.526</b>	<b>10.658</b>	<b>9.780</b>	<b>6.742</b>	<b>4.702</b>	<b>156.139</b>



### Pesquisa Mercadológica – Custeio de Plano Família - CASSI

Faixa Etária	Cassi
00-18	423,24
19-23	433,10
24-28	457,83
29-33	601,51
34-38	642,08
39-43	722,16
44-48	1.036,70
49-53	1.186,15
54-58	1.514,92
59 ou +	2.538,51

Fonte: Cassi

### COPARTICIPAÇÃO

Não há coparticipação





**Pesquisa Mercadológica – Custeio de Plano Família - GEAP**

Faixa Etária	GEAP Família
00-18	288,97
19-23	332,33
24-28	382,18
29-33	439,51
34-38	505,43
39-43	586,30
44-48	709,41
49-53	922,24
54-58	1.245,04
59 ou +	1.444,94

**COPARTICIPAÇÃO**

**I. Programa de Assistência Ambulatorial**

Procedimentos de valores até R\$ 190,00	30%
Procedimentos de valores a partir de R\$ 190,01	15%


**II. Programa de Assistência Odontológica**

Procedimentos de prevenção	Isento
Próteses	40%
Demais procedimentos	40%
Consulta	30%

**III. Programa de Assistência Hospitalar**

Enfermaria	Isento
UT/Apartamento	Varíavel por faixas de R\$ 0,00 a R\$ 8.100,00. Participação pode variar entre R\$ 10,00 e R\$ 810,00

30% em internação psiquiátrica e franquia de internação




**Pesquisa Mercadológica – Custeio de Plano Família – FIO SAÚDE**

Faixa Etária	FioSaúde
00-18	222,03
19-23	233,13
24-28	255,33
29-33	288,63
34-38	344,13
39-43	444,04
44-48	543,94
49-53	666,06
54-58	932,50
59 ou +	1.332,13

**COPARTICIPAÇÃO**

Atendimentos ambulatoriais – consultas, exames, terapias, procedimentos ambulatoriais e procedimentos odontológicos	20%
II. Internações:	Isento, exceto para internações psiquiátricas.

Fonte: FioSaúde



*[Handwritten scribble]*

*F. L. L.*

*[Handwritten signature]*

*[Handwritten signature]*

*[Handwritten signature]*

## Pesquisa Mercadológica – Custeio de Plano Família – E-VIDA

Faixa Etária	E-Vida Família
00-18	314,70
19-23	401,86
24-28	569,86
29-33	754,82
34-38	846,25
39-43	914,29
44-48	990,84
49-53	1.163,06
54-58	1.270,99
59 ou +	1.445,83

Fonte: E-VIDA

## COPARTICIPAÇÃO

I. Consultas, exames e demais procedimentos ambulatoriais e odontológicos

10%

Variável por faixas de R\$ 30,00 - acima de R\$ 100.000,00

II. Internações:

Participação pode variar entre R\$ 22,00 a R\$ 6.000,00

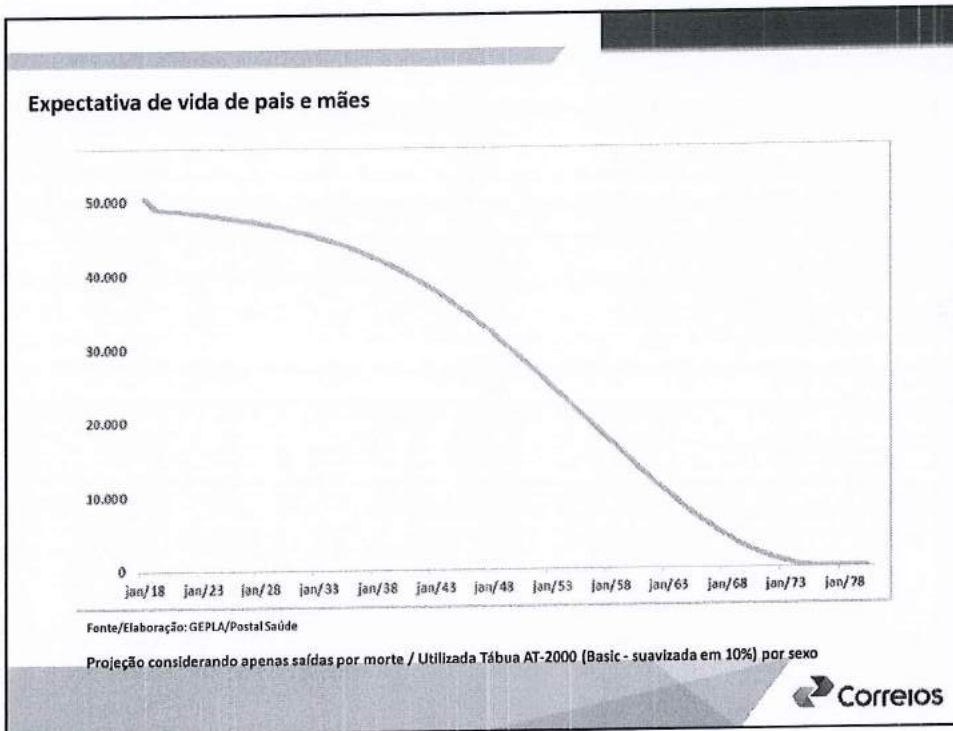


## Quantitativo de pai e mãe no plano dos Correios (Antes e Depois da Decisão)

Faixa Etária	Antes da decisão TST (mar2018)		Após decisão TST (dez2018)	
	Plano Correios I	Dep. Titulares aposentados	Dep. Titulares aposentados	Dep. Titulares ativos
49-53	4	0	0	5
54-58	2.136	1	1	1.279
59 +	50.424	3.601	3.601	45.655
Total	52.564	3.602	3.602	46.939

Fonte: Sistema Benner  
Elaboração: GEPLA/ Postal Saúde





### Expectativa de vida de pais e mães

Mês/Ano	Quantidade Pais e Mães	Mês/Ano	Quantidade Pais e Mães	Mês/Ano	Quantidade Pais e Mães
dez/18	50.541	dez/39	41.511	dez/65	7.447
dez/19	49.092	dez/40	40.687	dez/66	6.270
dez/20	48.941	dez/41	39.796	dez/67	5.182
dez/21	48.775	dez/42	38.839	dez/68	4.177
dez/22	48.594	dez/43	37.818	dez/69	3.269
dez/23	48.397	dez/44	36.736	dez/70	2.465
dez/24	48.183	dez/45	35.592	dez/71	1.777
dez/25	47.951	dez/46	34.386	dez/72	1.203
dez/26	47.699	dez/47	33.130	dez/73	750
dez/27	47.427	dez/48	31.823	dez/74	409
dez/28	47.131	dez/49	30.477	dez/75	179
dez/29	46.810	dez/50	29.075	dez/76	48
dez/30	46.462	dez/51	27.633	dez/77	9
dez/31	46.083	dez/52	26.168	dez/78	3
dez/32	45.670	dez/53	24.689	dez/79	2
dez/33	45.221	dez/54	23.191	dez/80	1
dez/34	44.730	dez/55	21.682		
dez/35	44.194	dez/56	20.179		
dez/36	43.609	dez/57	18.685		
dez/37	42.970	dez/58	17.182		
dez/38	42.271	dez/59	15.696		
		dez/60	14.227		
		dez/61	12.790		
		dez/62	11.376		
		dez/63	10.007		
		dez/64	8.689		

Projeção considerando apenas saídas por morte / Utilizada Tábua AT-2000 (Basic - suavizada em 10%) por sexo

Fonte/Elaboração: GEPLA/Postal Saúde

*[Handwritten signature]*

*[Handwritten signature]*

*[Handwritten signature]*

*[Handwritten signatures and initials]*

**Valor médio por faixa etária (Titulares e Dependentes)**

R\$ 1.688.771.861,10 (Contábil)

Faixa Etária	Titulares	Dependentes	Despesa Média	
00-18	-	79.615	R\$	117,12
19-23	3	14.408	R\$	200,94
24-28	3.521	3.372	R\$	321,86
29-33	10.273	7.798	R\$	274,14
34-38	17.389	11.295	R\$	298,25
39-43	18.918	11.762	R\$	311,94
44-48	16.281	11.334	R\$	357,45
49-53	16.421	11.708	R\$	395,70
54-58	15.962	12.050	R\$	438,73
59 - +	29.609	64.858	R\$	740,16
<b>Total Geral</b>	<b>128.377</b>	<b>228.200</b>	<b>R\$</b>	<b>394,67</b>

Fonte quantitativo: Sistema Benner Saúde  
 Fonte despesas: GECONF



**Inadimplência**

Mês	COBRADO	Valor Recebido	Valor Inadimplência	% Recebido
1	R\$ 693.597,14	R\$ 644.015,56	R\$ 49.581,58	-92,30%
2	R\$ 591.488,64	R\$ 540.056,92	R\$ 51.431,72	-90,48%
3	R\$ 708.838,68	R\$ 661.669,62	R\$ 47.169,06	-92,87%
4	R\$ 921.540,61	R\$ 846.805,79	R\$ 74.734,82	-91,17%
5	R\$ 779.557,04	R\$ 725.121,89	R\$ 54.435,15	-92,49%
6	R\$ 679.661,60	R\$ 573.082,27	R\$ 106.579,33	-81,40%
7	R\$ 673.888,32	R\$ 563.754,87	R\$ 110.133,46	-80,46%
8	R\$ 766.397,87	R\$ 620.176,52	R\$ 146.221,35	-76,42%
9	R\$ 804.310,13	R\$ 662.164,82	R\$ 142.145,31	-78,53%
10	R\$ 900.852,00	R\$ 689.557,67	R\$ 211.294,33	-69,36%
11	R\$ 774.710,02	R\$ 577.166,97	R\$ 197.543,05	-65,77%
12	R\$ 948.377,82	R\$ 742.407,47	R\$ 205.970,35	-72,26%

➔ Parcelamento

Mês	COBRADO	Valor Recebido	Valor Inadimplência	% Recebido
1	R\$ 3.255.683,12	R\$ 2.535.008,80	R\$ 720.674,32	77,86%
2	R\$ 3.310.008,26	R\$ 2.567.654,56	R\$ 742.353,70	77,57%
3	R\$ 3.332.298,21	R\$ 2.595.948,24	R\$ 736.349,97	77,90%
4	R\$ 3.174.675,27	R\$ 2.468.645,26	R\$ 706.030,01	77,76%
5	R\$ 5.121.752,72	R\$ 3.617.011,34	R\$ 1.504.741,38	70,62%
6	R\$ 10.459.632,67	R\$ 7.980.271,11	R\$ 2.479.361,56	76,30%
7	R\$ 9.391.718,53	R\$ 8.072.012,45	R\$ 1.319.706,08	85,95%
8	R\$ 8.606.896,80	R\$ 7.157.387,73	R\$ 1.449.509,07	83,16%
9	R\$ 10.513.542,89	R\$ 8.999.872,87	R\$ 1.513.670,02	85,60%
10	R\$ 9.192.944,05	R\$ 7.890.471,46	R\$ 1.302.472,59	85,83%
11	R\$ 9.851.518,02	R\$ 7.894.876,06	R\$ 1.956.641,96	80,14%
12	R\$ 9.945.136,01	R\$ 8.742.085,26	R\$ 1.203.050,75	87,90%

➔ Aposentados



*[Handwritten signature]*

*[Handwritten signature]*

*[Handwritten signature]*

*[Handwritten signatures and notes]*



### Inadimplência

Mês	Cobrado	Valor Recebido	Valor Inadimplência	% Recebido
8	R\$ 1.772.606,86	R\$ 579.733,57	R\$ 1.192.873,29	32,71%
9	R\$ 2.209.498,42	R\$ 678.788,19	R\$ 1.530.710,23	30,72%
10	R\$ 1.781.910,14	R\$ 515.345,31	R\$ 1.266.564,83	28,92%
11	R\$ 1.889.697,38	R\$ 605.447,44	R\$ 1.284.249,94	32,04%
12	R\$ 1.817.027,47	R\$ 592.326,76	R\$ 1.224.700,71	32,60%

➔ Afastados

Fonte: GECOF/Postal Saúde

### Quantidade de beneficiários cancelados e seus motivos

Tabela 4 - Principais motivos de desligamentos					
Motivo	Quantidade	%	Motivo	Quantidade	%
A pedido	17.700	42,05%	Desligamento da Empresa	2.086	4,96%
Inadimplência	6.137	14,58%	Falecimento	1.510	3,59%
Renovação Não Efetuada	5.828	13,84%	Universitário Não Renovado	1.078	2,56%
Aposentado não Recadastrado	3.722	8,84%	Outros	4.034	9,58%
<b>Total</b>	<b>42.095</b>				

 Correios

## Empresa Brasileira de Correios e Telégrafos – ECT

### Negociação dos Pais/Mães – Plano Família

Processo TST – DC-1000295-05.2017.5.00.0000

 Correios